

RELATÓRIO GERENCIAL

JPP CAPITAL RECEBÍVEIS IMOBILIÁRIOS FII

JPPA11

JUNHO
2023



INFORMAÇÕES GERAIS DO FUNDO

OBJETIVO DO FUNDO

O Fundo poderá alocar até 100% do Patrimônio Líquido em Certificados de Recebíveis Imobiliários (CRI), observadas as características básicas e os critérios de elegibilidade estabelecidos em seu “Regulamento”.

CONSTITUIÇÃO

O Fundo foi constituído por meio do “Instrumento Particular de Constituição do VX XIV – Fundo de Investimento Imobiliário”, celebrado pela Administradora em 22 de junho de 2018 e registrado no 3º Oficial de Registro de Títulos e Documentos e Civil de Pessoa Jurídica de São Paulo, sob o nº 9.003.882. Em seguida, por meio do “Instrumento Particular de Deliberação Da Administradora do VX XIV – Fundo de Investimento Imobiliário” foi alterada a denominação do Fundo para JPP Allocation Mogno – Fundo de Investimento Imobiliário. Posteriormente, por meio de “Assembleia Geral de Cotistas” foi alterada a denominação do Fundo para JPP Capital Recebíveis Imobiliários Fundo de Investimento Imobiliário e aprovado o seu regulamento alterado.

PÚBLICO ALVO

Investidores em Geral

DATA DA CONSTITUIÇÃO

2018

BENCHMARK

IMA-B 5, divulgado pela ANBIMA, acrescida de 0,50% (cinquenta centésimos por cento) ao ano.

PRAZO

Indeterminado

ADMINISTRADOR

Finaxis CTVM S.A.

GESTOR

JPP Capital Gestão de Recursos Ltda.

TAXA DE ADMINISTRAÇÃO

1,05% a.a.

TAXA DE PERFORMANCE

20% sobre o retorno acima do Benchmark

NÚMERO DE COTAS

904.050

CNPJ DO FUNDO

30.982.880/0001-00

CONTATO ADMINISTRADOR

atendimento@finaxis.com.br

CONTATO GESTOR

ri@jppcapital.com.br

SITE DO GESTOR

www.jppcapital.com.br

DESTAQUES

DIVIDENDO POR COTA:

R\$ 1,33

VALOR DE MERCADO DA COTA:

R\$ 97,55

DIVIDEND YIELD ANUALIZADO:

16,4%

VALOR PATRIMONIAL DA COTA:

R\$ 99,25

DIVIDEND YIELD (12M):

17,0%

MARKET CAP:

R\$ 88,2MM

RETORNO NO MÊS:

1,73%

PATRIMÔNIO LÍQUIDO:

R\$ 89,7MM

RESERVA ACUMULADA POR COTA:

R\$ 0,00

LIQUIDEZ MÉDIA DIÁRIA:

R\$ 0,4MM

NÚMERO DE COTISTAS:

8.967

VOLUME NEGOCIADO:

R\$ 9,9MM

NOTA DO GESTOR



Alocação: O fundo chegou ao final de junho com 88,8% da carteira de investimentos alocada em operações de CRI e 11,2% em instrumentos de caixa.

A carteira de CRI se encontra atualmente 30% indexada ao CDI, 8% ao IGPM e 62% ao IPCA.

Distribuição de rendimentos: O resultado do Fundo em junho foi de R\$ 1,28/cota e a distribuição de rendimentos será de R\$ 1,33/cota.

A gestão tem trabalhado com o objetivo de manter um patamar de distribuição de dividendos adequado ao perfil da carteira do fundo, utilizando uma combinação entre o resultado recorrente, os lucros retidos e o estoque de correção monetária acruada nos ativos.

JPP CAPITAL RECEBÍVEIS IMOBILIÁRIOS
DESEMPENHO DO FUNDO
JUN-23



FLUXO DE CAIXA

O resultado em junho foi de R\$ 1,28/cota e a distribuição de rendimentos será de R\$ 1,33/cota.

A gestão tem trabalhado com o objetivo de manter um patamar de distribuição de dividendos adequado ao perfil de risco do fundo, utilizando uma combinação entre o resultado recorrente, os lucros retidos e o estoque de correção monetária acruada nos ativos.

DEMONSTRAÇÃO DE RESULTADOS



	abr-23	mai-23	jun-23	2023	12 Meses
Receitas Totais	1.330.227	1.317.414	1.263.362	8.167.788	14.728.118
Receitas Ativos Alvo	1.268.442	1.242.019	1.162.287	7.616.750	13.992.356
Receitas CRI	1.268.442	1.091.330	1.024.453	6.812.062	12.209.451
Ganho de Capital CRI	-	150.688	137.834	804.689	1.782.905
FII Receitas	-	-	-	-	-
Receitas Renda Fixa	61.785	75.396	101.075	551.038	735.762
Despesas Totais	(113.981)	(105.435)	(108.178)	(673.932)	(1.158.780)
Despesas Taxa Administração	(94.695)	(74.680)	(79.149)	(487.001)	(873.764)
Despesas Taxa Administração	(21.282)	(16.928)	(10.473)	(96.419)	(194.921)
Despesas Taxa Gestão	(73.413)	(57.753)	(68.676)	(390.582)	(678.843)
Despesas Gerais	(19.286)	(30.755)	(29.029)	(186.932)	(285.016)
Despesas Taxa CETIP	(1.887)	(1.917)	(1.946)	(11.401)	(21.593)
Despesas Taxa Escrituração	(1.282)	(1.573)	(973)	(7.527)	(27.580)
Despesas Gerais	(2.215)	(10.302)	(3.368)	(44.020)	(64.026)
IR Aplicação	(13.902)	(16.964)	(22.742)	(123.983)	(171.818)
Resultado*	1.216.246	1.211.979	1.155.184	7.493.856	13.569.338
Qtde. Cotas**	904.050	904.050	904.050	904.050	781.638
Resultado/Cota	1,35	1,34	1,28	8,29	17,36
Distribuição/Cota	1,40	1,35	1,33	8,28	17,56

*O resultado considera as operações até o penúltimo dia útil da data base.

** Média ponderada da quantidade de cotas no período

DESEMPENHO DO FUNDO

Em junho, o retorno total do Fundo foi de 1,73% vs 1,07% do CDI e 1,05% do IMA-B 5.

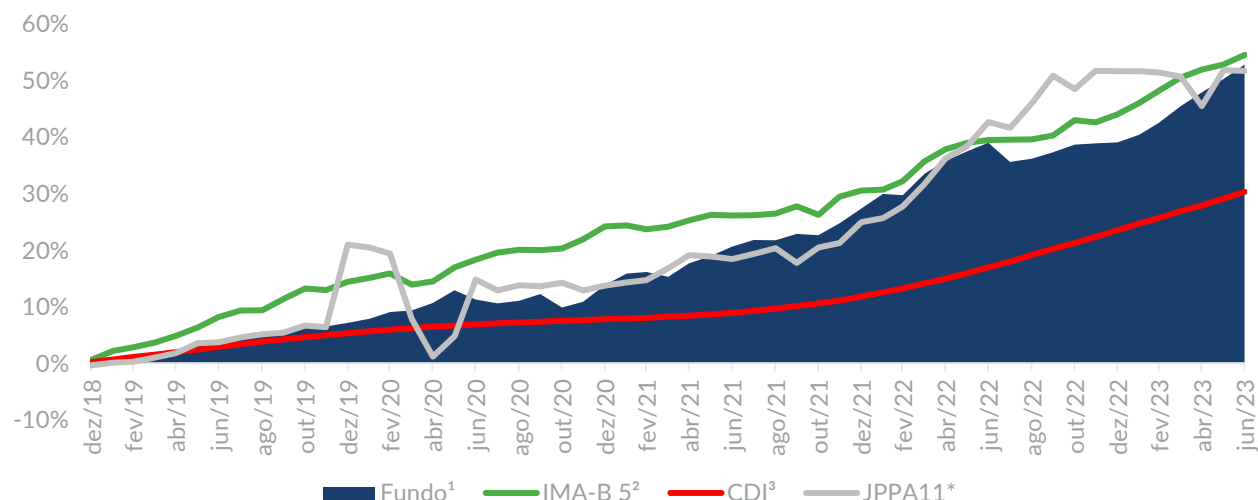
Nos últimos doze meses, o retorno total do Fundo foi de 11,05% vs 11,41% do CDI (líquido de 15% de IR) e 10,23% do IMA-B 5.

DESEMPENHO DO FUNDO

Mês	Patrimônio líquido (R\$ MM)	PL por cota (R\$/cota)	Variação do PL	Rendimento por cota (R\$)	Dividend yield	Retorno total	CDI	IMA-B 5
jun/23	89,7	99,25	0,38%	1,3300	1,35%	1,73%	1,07%	1,05%
mai/23	89,4	98,87	0,24%	1,3500	1,37%	1,61%	1,12%	0,57%
abr/23	89,2	98,64	0,23%	1,4000	1,42%	1,65%	0,92%	0,90%
mar/23	89,0	98,41	0,57%	1,4000	1,43%	2,00%	1,17%	1,52%
fev/23	88,5	97,86	0,01%	1,4000	1,43%	1,44%	0,92%	1,41%
jan/23	88,5	97,85	-0,48%	1,4000	1,42%	0,94%	1,12%	1,40%
dez/22	88,9	98,32	-0,73%	1,4100	1,26%	0,54%	1,12%	0,94%
nov/22	79,3	99,04	-0,73%	1,4000	1,28%	0,55%	1,02%	-0,33%
out/22	70,3	99,77	0,38%	1,5000	1,29%	1,68%	1,02%	1,91%
set/22	60,0	99,39	-0,43%	1,5500	1,55%	1,12%	1,07%	0,42%
ago/22	60,3	99,82	-1,05%	1,6500	1,64%	0,58%	1,17%	0,00%
jul/22	60,9	100,88	-4,88%	1,7700	1,67%	-3,21%	1,03%	0,01%



DESEMPENHO DO FUNDO X BENCHMARK

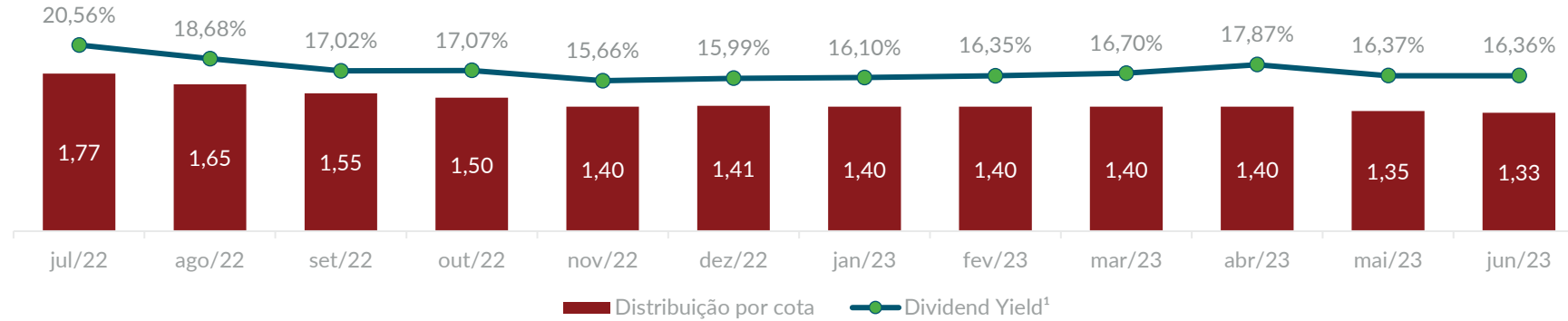


¹ Cota patrimonial acrescida dos dividendos distribuídos; ² IMAB-5: Acrescido de 0,5%aa; ³ CDI: Líquido de alíquota de IR de 15%; * Cota de mercado acrescida dos dividendos distribuídos

DISTRIBUIÇÃO, DIVIDEND YIELD E EVOLUÇÃO DA RESERVA

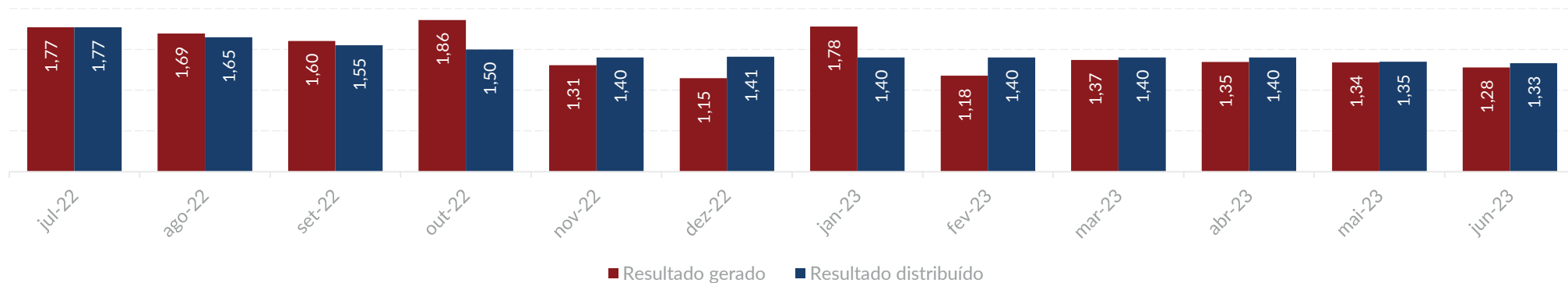


DISTRIBUIÇÃO E DIVIDEND YIELD



¹Dividend yield anualizado, com base na cota de fechamento na data de divulgação do rendimento

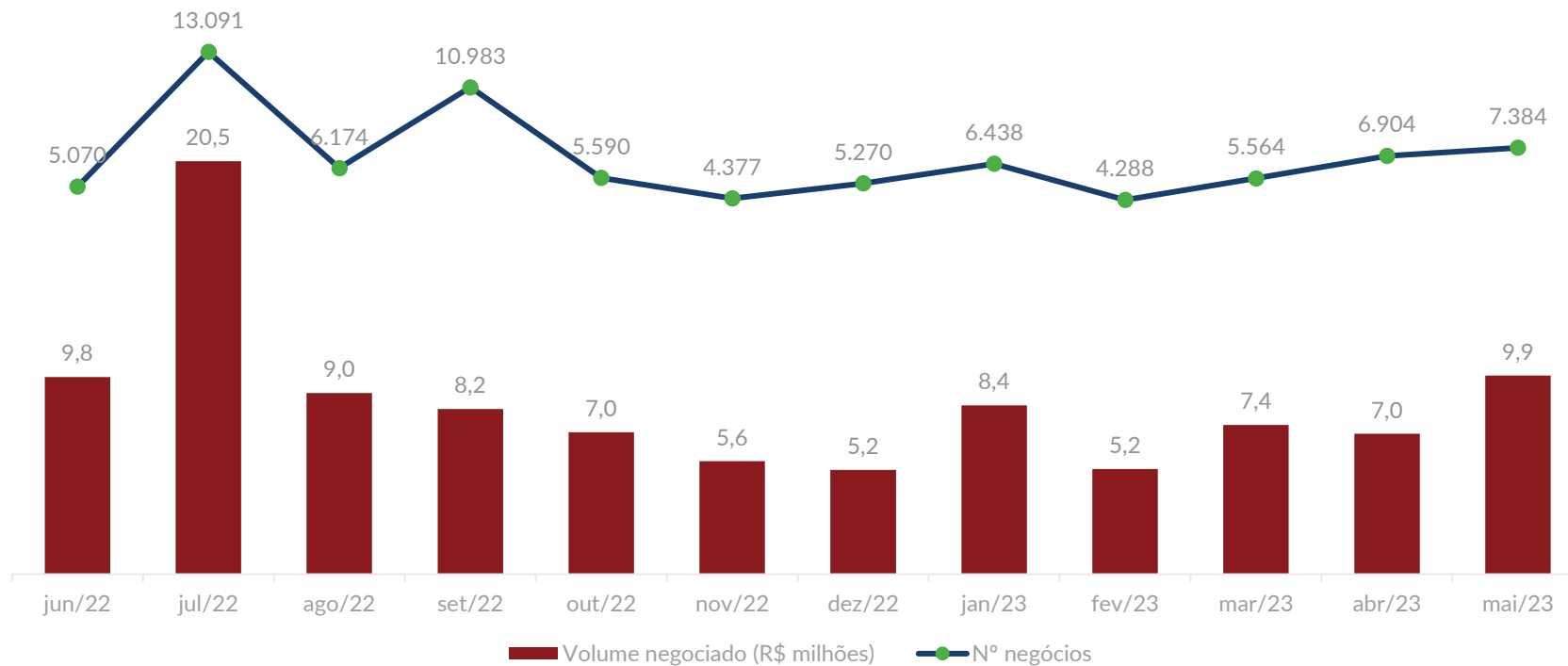
EVOLUÇÃO DA RESERVA



Não havia reserva de lucros acumulados ao final de jun/23

Em R\$ por cota

VOLUME NEGOCIADO



JPP CAPITAL RECEBÍVEIS IMOBILIÁRIOS
CARTEIRA DO FUNDO
JUN-23



DISTRIBUIÇÃO DOS ATIVOS

O Fundo está 89% alocado em CRI, sendo que 65% são de operações de lastro Corporativo, 31% em Aluguéis e 4% em ativos pulverizados

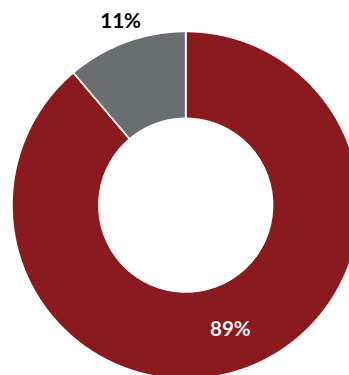
O Setor mais representativo é o de Incorporação, com 41% das operações

A Carteira do Fundo encontra-se atualmente 30% indexada ao CDI + 4,9%, 8% ao IGPM + 8,8% e 62% ao IPCA + 9,0%

ANÁLISE DOS INVESTIMENTOS

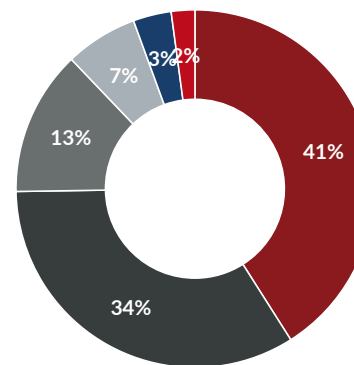


Classe de Ativo



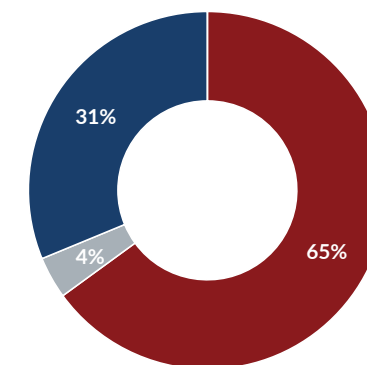
■ CRI ■ RF ■ FII

Setor



■ Incorporação ■ Varejo ■ Loteamento
■ Logística ■ Transportes ■ Outros

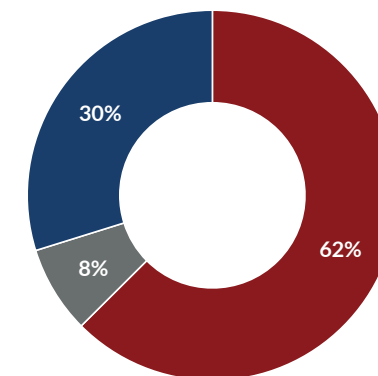
Tipo



■ Corporativo ■ Pulverizado ■ BTS/aluguel

INDEXADOR E TAXA PONDERADA*

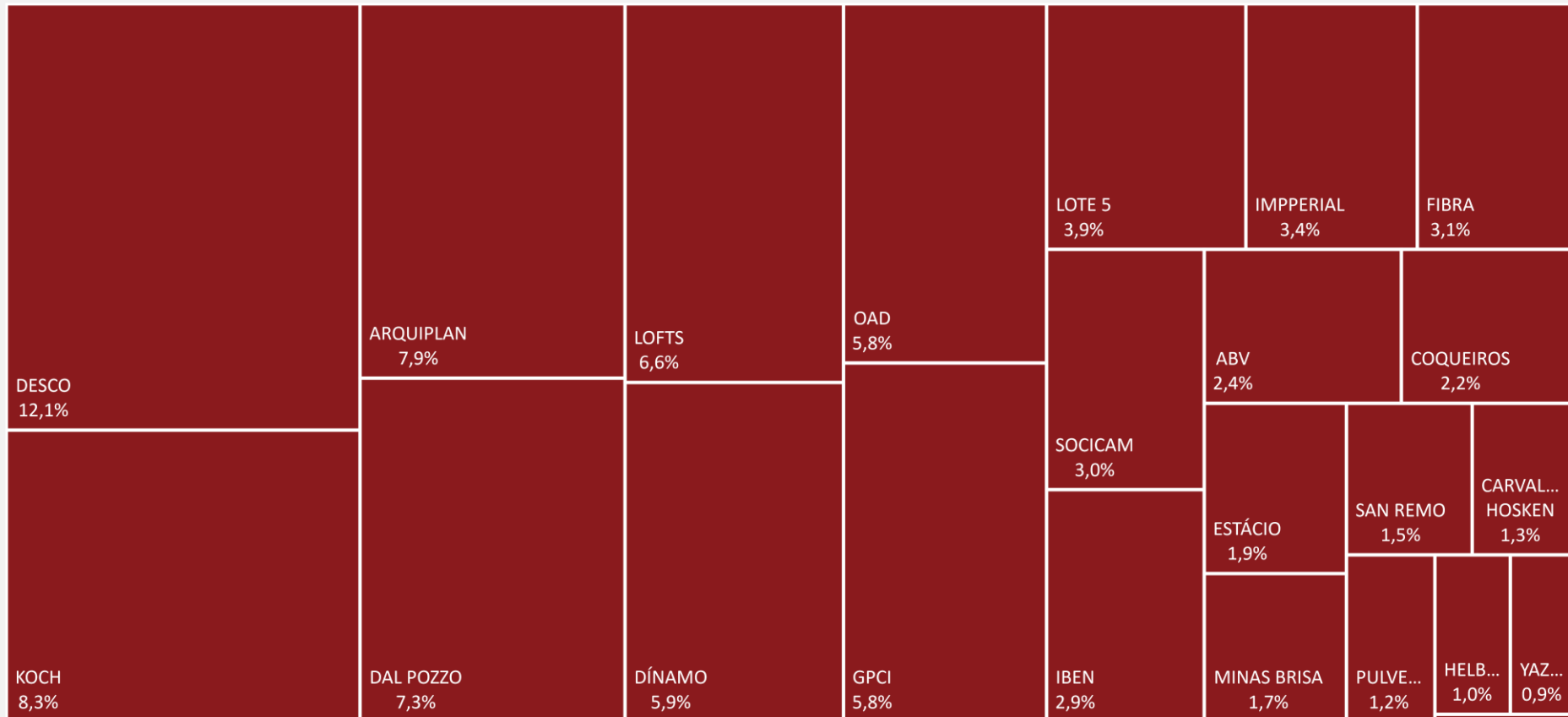
■ IPCA + 9%
■ IGPM + 8,8%
■ CDI + 4,9%



*Taxa média ponderada entre os ativos da carteira de CRI

CONCENTRAÇÃO DA CARTEIRA POR DEVEDOR

(Em relação ao PL)



PRINCIPAIS MOVIMENTAÇÕES

A parcela de recursos em caixa é de R\$ 10,2 milhões, que serão direcionados para duas operações aprovadas pelo comitê de investimento.

A primeira é no setor de concessões aeroportuárias e a segunda de financiamento à construção. Ambas operações estão em fase de formalização e contribuirão para a elevação da taxa média de remuneração da carteira.

A *duration* média da carteira é de 3,3 anos.

COMPOSIÇÃO DA CARTEIRA

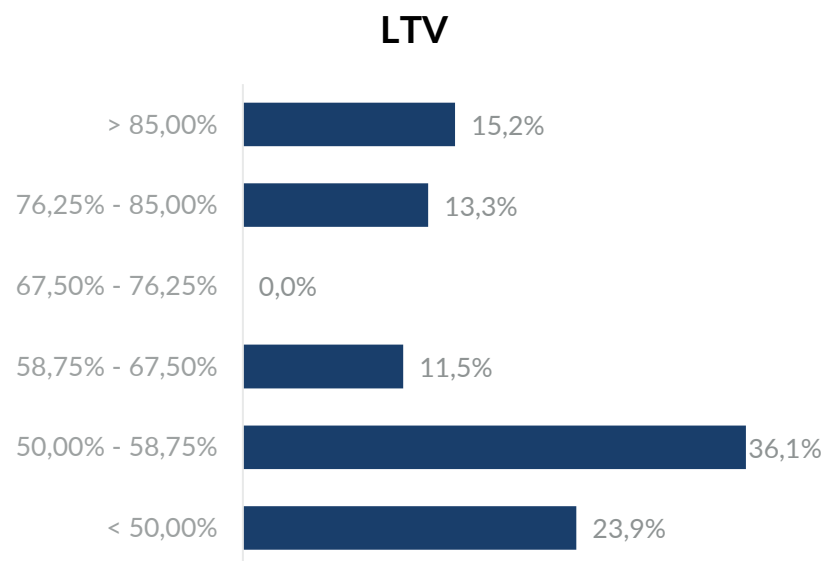


Baixe a carteira em Excel

Papel	Tipo de Ativo	Emissor	Risco	Emissão	Série	Qtde.	PU Atualizado	Valor do Ativo	% do PL	Data Aquis.	Duration	Vcto	Index	Taxa Emissão
17B0048606	CRI	SCCI	COLORADO	1ª	32ª	2	38.039	76.078,44	0,1%	07-jan-19	0,8	20-set-25	IPCA +	10,00%
17L0959863	CRI	TRUE	COQUEIROS	1ª	120ª	24	80.243	1.925.827,92	2,1%	16-jan-19	2,2	28-set-32	IPCA +	9,00%
19D1329253	CRI	ORE SEC	SAN REMO	1ª	16ª	3.000	437	1.312.337,72	1,5%	17-mai-19	1,2	15-mai-24	IPCA +	9,00%
19E0966783	CRI	ORE SEC	PULVERIZADO	1ª	17ª	394	1.736	683.898,23	0,8%	07-jun-19	3,3	15-mai-24	IGPM +	6,68%
19E0966784	CRI	ORE SEC	PULVERIZADO MEZA	1ª	18ª	170	2.221	377.545,34	0,4%	07-jun-19	3,1	15-mai-24	IGPM +	10,00%
19K1124486	CRI	ORE SEC	CARVALHO HOSKEN	1ª	25ª	1.300	844	1.097.838,87	1,2%	05-dez-19	1,6	15-dez-26	CDI +	5,50%
19K1139670	CRI	TRUE	ESTÁCIO	1ª	244ª	167	10.288	1.718.114,06	1,9%	12-dez-19	2,1	15-out-27	IPCA +	6,00%
20E0896474	CRI	VIRGO	GPCI	4ª	108ª	4.220	1.211	5.111.315,43	5,7%	19-ago-20	1,9	22-mai-27	IGPM +	9,00%
20I0135149	CRI	TRUE	SOCICAM	1ª	308ª	4.629	601	2.781.021,27	3,1%	10-set-20	4,8	04-set-35	IPCA +	8,50%
20K0549411	CRI	OPEA	DÍNAMO	1ª	295ª	5.000	1.059	5.292.846,91	5,9%	30-nov-20	2,6	27-nov-28	IPCA +	8,75%
20L0653261	CRI	OPEA	FIBRA	1ª	305ª	2.920	918	2.681.935,28	3,0%	30-dez-20	0,7	12-dez-24	IPCA +	5,96%
21A0742342	CRI	ORE SEC	YAZBEK	1ª	33ª	1.000	756	755.572,41	0,8%	12-fev-21	1,2	15-jan-26	IPCA +	6,20%
21E0750441	CRI	ORE SEC	LOTE 5	1ª	35ª	5.000	695	3.474.180,29	3,9%	17-jun-21	4,7	15-mai-37	IPCA +	9,00%
21G0155050	CRI	VIRGO	IBEN	4ª	270ª	3.000	861	2.582.484,85	2,9%	16-jul-21	2,3	16-nov-29	CDI +	5,35%
21I0912120	CRI	ORE SEC	MINAS BRISA	1ª	46ª	2.750	521	1.433.491,45	1,6%	04-out-21	1,6	22-set-26	IPCA +	7,50%
21K0058017	CRI	VIRGO	ABV	4ª	401ª	1.972	1.115	2.199.431,80	2,5%	30-nov-21	5,5	17-out-33	IPCA +	8,50%
22C1024589	CRI	CANAL	ARQUIPLAN	1ª	1ª	7.000	1.013	7.091.975,92	7,9%	05-abr-22	2,0	16-mar-27	CDI +	4,25%
22D0371522	CRI	OPEA	LOFTS	1ª	447ª	5.829	1.013	5.903.186,64	6,6%	13-abr-22	2,5	17-mar-28	CDI +	4,00%
22E0591830	CRI	TRUE	DAL POZZO	19ª	1ª	5.000	1.021	5.104.703,69	5,7%	18-mai-22	3,4	17-mai-32	CDI +	6,50%
21G0864353	CRI	TRUE	IMPPERIAL	1ª	427ª	2.746	1.109	3.044.475,95	3,4%	24-mai-22	2,8	29-jul-26	IPCA +	8,50%
22H1517101	CRI	VIRGO	KOCH	1ª	50ª	7.002	1.083	7.582.921,24	8,5%	31-ago-22	5,5	29-jul-43	IPCA +	8,50%
22J1099385	CRI	VIRGO	DESCO	1ª	63ª	10.000	1.093	10.929.742,58	12,2%	03-nov-22	4,9	08-out-37	IPCA +	9,25%
23A1510278	CRI	OPEA	OAD	1ª	89ª	5.000	1.055	5.272.938,12	5,9%	10-fev-23	3,5	25-jan-28	IPCA +	13,50%
21H1031711	CRI	ORE SEC	DAL POZZO	1ª	42ª	2.000	714	1.428.368,78	1,6%	02-jun-23	2,1	08-ago-29	CDI +	6,50%
21K0938679	CRI	BARIGUI	HELBOR	1ª	97ª	1.000	861	861.413,06	1,0%	02-jun-23	0,7	20-nov-24	CDI +	2,50%
FUNDO DI	RF		BRASIL					10.166.003,25	11,3%				CDI	

LOAN TO VALUE (LTV) DOS ATIVOS

Baixe a planilha em Excel



Distribuição por intervalo de LTV dos ativos da carteira de CRI

Papel	Risco	LTV	Part. da operação na carteira de CRI	Amortização
22J1099385	DESCO	54,1%	13,5%	Mensal a partir de nov/23
22H1517101	KOCH	87,9%	9,4%	No final, com full cash sweep
22C1024589	ARQUIPLAN	80,8%	8,8%	Mensal a partir de out/24
22D0371522	LOFTS	40,9%	7,3%	Mensal a partir de abr/25
20K0549411	DÍNAMO	52,3%	6,6%	Mensal a partir de dez/21
23A1510278	OAD	59,0%	6,5%	No final
20E0896474	GPCI	57,5%	6,3%	Mensal a partir de jun/22
22E0591830	DAL POZZO II	54,2%	6,3%	Mensal a partir de dez/23
21E0750441	LOTE 5 III	49,9%	4,3%	Mensal
21G0864353	IMPPERIAL	36,4%	3,8%	No final
20I0135149	SOCICAM	100,0%	3,4%	Mensal a partir de jun/21
20L0653261	FIBRA	57,6%	3,3%	Mensal a partir de jan/23
21G0155050	IBEN II	61,2%	3,2%	Mensal
21K0058017	ABV	77,3%	2,7%	Mensal
17L0959863	COQUEIROS	108,1%	2,4%	Mensal
19K1139670	ESTÁCIO	33,5%	2,1%	Mensal
21I0912120	MINAS BRISA	80,0%	1,8%	Trimestral a partir de set/22
21H1031711	DAL POZZO	65,7%	1,8%	Mensal a partir de set/22
19D1329253	SAN REMO	39,1%	1,6%	Mensal
19k1124486	CARVALHO HOSKEN	41,7%	1,4%	Trimestral a partir de dez/21
21K0938679	HELBOR	20,1%	1,1%	Mensal a partir de mai/23
21A0742342	YAZBEK	34,6%	0,9%	Trimestral a partir de jan/22
19E0966783	PULVERIZADO I	16,8%	0,8%	Mensal
19E0966784	PULVERIZADO I Meza	21,2%	0,5%	Mensal
17B0048606	COLORADO	32,0%	0,1%	Mensal
Total		60,9%	100,0%	

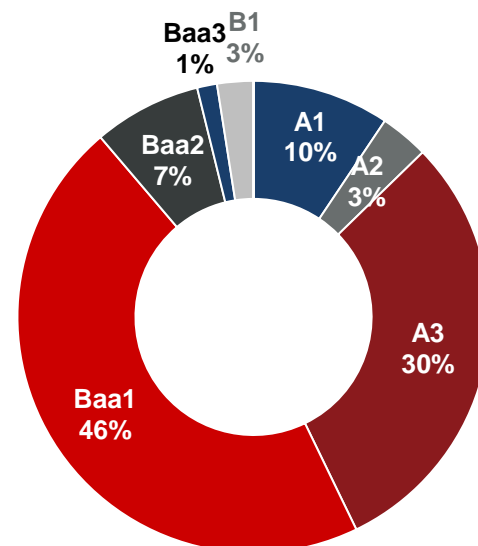
RATING

A maior parte dos ativos que analisamos, sobretudo aqueles emitidos no âmbito da ICVM 476, não conta com classificação de risco emitida por agências de rating. Dessa forma, utilizamos uma metodologia de classificação proprietária que serve de apoio às nossas decisões de investimentos.

Nessa metodologia, o ativo e o respectivo devedor são avaliados de acordo com uma lista de critérios quantitativos e qualitativos e a classificação do devedor é o resultado do somatório da pontuação de cada item avaliado. Nesse processo, que é continuamente aprimorado, o ativo poderá receber classificação diversa do devedor, considerando a estrutura da operação e a qualidade das garantias acessórias.

O gráfico ao lado mostra a distribuição da classificação dos ativos da carteira ao final do mês:

DISTRIBUIÇÃO POR CLASSIFICAÇÃO



Rating	Qualidade de crédito
Aa1	Excepcional
A1	Excepcional
A2	Alta
A3	Alta
Baa1	Adequada
Baa2	Adequada
Baa3	Adequada
B1	Baixa
B2	Baixa
Caa1	Alto risco
Caa2	Alto risco
C	Alto risco

JPP CAPITAL RECEBÍVEIS IMOBILIÁRIOS
CRIS
JUN-23





CRI Pulverizado Colorado (17B0048606)

PE, SE, PB e AL	Garantias
Residencial	AF de quotas das SPEs dos empreendimentos
Loteamentos em Caruaru, Coqueiros, Cajazeiras e S. do Ipanema	CF dos direitos creditórios dos contratos compra e venda
CCI repres de direitos creditórios de contratos de compra e venda	Fiança dos acionistas e coobrigação Colorado
Risco	Pulverizado
Indexador	IPCA
Taxa	10,00%
Emissão	06/02/2017
Vencimento	20/09/2025
Amortização	Mensal
Volume (R\$ MM)	31,0
Oferta	ICVM 476
Rating JPP:	B1



CRI Pulverizado Coqueiros (17L0959863)

Baretos/SP	Garantias
Residencial	AF dos lotes (a registrar quando atingir 6 parcelas em aberto)
Loteamento residencial urbano Jardim dos Coqueiros	CF dos créditos imobiliários
CCB repres de direitos creditórios de contratos de compra e venda	Fundo de contingência >50% do custo de registro de AF nos contratos
Risco	Pulverizado
Indexador	IPCA
Taxa	9,00%
Emissão	28/12/2017
Vencimento	28/09/2032
Amortização	Mensal
Volume (R\$ MM)	20,2
Oferta	ICVM 476
Rating JPP:	B1



CRI San Remo (19D1329253)

Curitiba/PR	Garantias
Residencial	AF de imóvel residencial na razão de 200%
Palazzo Lumini e BW	CF de carteira de recebíveis no valor de aprox. R\$10 MM
CCB	Aval e fiança dos acionistas e SPEs
Risco	Fundos de liquidez, despesa e reserva
Indexador	Negative pledge de cotas da SPE do empreend Queen Victoria
Taxa	San Remo
Emissão	IPCA
Vencimento	9,00%
Amortização	26/04/2019
Volume (R\$ MM)	17/05/2024
Oferta	Mensal
Rating JPP:	77,0
	CVM 476
	A3



CRI Pulverizado Ourinvest (19E0966783) Série Sênior

SP, RN, RJ e outros	Garantias
Híbrido	AF dos imóveis
192 unidades (residencial, home equity, comercial, loteamento)	15% de subordinação
Direitos creditórios de carteira de contratos c/v de imóveis	Coobrigação em 38% da carteira até enquadramento aos critérios de elegibilidade
Risco	Fundo de despesas de R\$50k
Indexador	Pulverizado
Taxa	IGPM
Emissão	6,68%
Vencimento	22/05/2019
Amortização	22/09/2033
Volume (R\$ MM)	Mensal
Oferta	40,1
Rating JPP:	ICVM 476
	Baa2



CRI Pulverizado Ourinvest (19E0966784) Série Mezanino

SP, RN, RJ e outros	Garantias
Híbrido	AF dos imóveis
192 unidades (residencial, <i>home equity</i> , comercial, loteamento)	Coobrigação em 38% da carteira até enquadramento aos critérios de elegibilidade
Direitos creditórios de carteira de contratos c/v de imóveis	Fundo de despesas de R\$50k
Risco	Pulverizado
Indexador	IGPM
Taxa	10,00%
Emissão	22/05/2019
Vencimento	22/09/2033
Amortização	Mensal
Volume (R\$ MM)	2,4
Oferta	ICVM 476
Rating JPP:	Baa2



CRI Carvalho Hosken (19K1124486)

Rio de Janeiro/RJ	Garantias
Residencial	AF de terrenos
Terrenos	AF de estoque pronto (a ser constituída)
CCB emitida pela Carvalho Hosken	CF de direitos creditórios (locação e/ou carteira própria)
Risco	Aval do acionista controlador
Indexador	Fundo de liquidez
Taxa	Carvalho Hosken
Emissão	CDI
Vencimento	5,50%
Amortização	28/11/2019
Volume (R\$ MM)	15/12/2026
Oferta	Trimestral
Rating JPP:	140,0
	ICVM 476
	Baa3




CRI Estácio (19K1139670)

Juazeiro/BA	Garantias
Comercial	AF do imóvel
Faculdade Estácio de Medicina de Juazeiro	CF dos recebíveis do contrato de aluguel
Contrato atípico de locação	Coobrigação do cedente
Risco	Aval de Estácio Part S.A e IREP - Soc de Ens Sup, Méd e Fund Ltda
Indexador	Fundo de liquidez de 1 PMT
Taxa	Estácio
Emissão	IGPM
Vencimento	6,00%
Amortização	12/11/2019
Volume (R\$ MM)	15/10/2027
Oferta	Mensal
Rating JPP:	12,1
	ICVM 476
	A3



CRI GPCI (20E0896474)

São José do Rio Preto/SP	Garantias
Residencial	AF de imóveis e de cotas da GPCI
Loteamento Ary Attab III	CF de recebíveis da comercialização de lotes
CCB emitida pela Santa Cruz Incorporação e Loteamento SPE Ltda.	Aval dos acionistas
Risco	Fundo de obras
Indexador	Fundo de reserva
Taxa	GPCI
Emissão	IGPM
Vencimento	9,00%
Amortização	15/05/2020
Volume (R\$ MM)	25/05/2027
Oferta	Mensal
Rating JPP:	11,0
	ICVM 476
	A3



CRI Socicam Brás (20I0135149)

São Paulo/SP	Garantias
Comercial	CF de direitos creditórios dos contratos de locação
Estação do Brás	Aval dos acionistas
Contratos de locação de espaços comerciais na estação Brás	
Risco	Socicam
Indexador	IPCA
Taxa	8,50%
Emissão	04/09/2020
Vencimento	11/09/2035
Amortização	Mensal
Volume (R\$ MM)	45,0
Oferta	ICVM 476
Rating JPP:	A3



CRI Dínamo (20K0549411)

Santos/SP	Garantias
Comercial	AF de imóveis em Santos/SP e Machado/MG
Galpão Logístico	CF de contratos de aluguel e prestação de serviços
Contrato de locação	Aval dos acionistas da holding GdPar
	Fundo de liquidez equivalente a 2 PMTs
Risco	Dínamo
Indexador	IPCA
Taxa	8,75%
Emissão	05/11/2020
Vencimento	27/11/2028
Amortização	Mensal
Volume (R\$ MM)	35,0
Oferta	ICVM 476
Rating JPP:	A3



CRI Fibra Experts (20L0653261)

São Paulo, Americana/SP e Fortaleza/CE	Garantias
Comercial	AF de imóveis
Diversos	
CCB emitida pela Fibra Experts	
Risco	Fibra Experts
Indexador	IPCA
Taxa	5,96%
Emissão	12/12/2020
Vencimento	12/12/2024
Amortização	Mensal
Volume (R\$ MM)	100,00
Oferta	ICVM 476
Rating JPP:	A2



CRI R. Yazbek (21A0742342)

São Paulo/SP	Garantias
Comercial	AF do imóvel e de 100% das cotas de SPE
Edifício Spression	CF dos recebíveis oriundos das vendas de unidades
CCI representativa de CBB	Aval da holding e sócios
	Fundo de reserva de 110% da maior PMT juros
	Fundo de obra
Risco	R. Yazbek
Indexador	IPCA
Taxa	6,20%
Emissão	00/01/1900
Vencimento	16/01/2026
Amortização	Trimestral
Volume (R\$ MM)	20,0
Oferta	ICVM 476
Rating JPP:	A3



CRI Lote 5 III (21E0750441)

Cotia, Bauru, Guarujá e Jaguariúna (SP)	Garantias
Corporativo	Promessa de AF de imóveis e AF de cotas das SPEs
Loteamentos desenvolvidos pela Lote 5	CF dos contratos de comercialização de lotes
CCB emitida pela Lote 5	Seguro de obra para três empreendimentos
	Aval dos acionistas da Lote 5
	Fundo de reserva
Risco	Lote 5
Indexador	IPCA
Taxa	9,0%
Emissão	22/07/2020
Vencimento	19/07/2032
Amortização	Mensal
Volume (R\$ MM)	100,0
Oferta	ICVM 476
Rating JPP:	Baa2



CRI Iben II (21G0155050)

Salto/SP	Garantias
Residencial	AF de imóveis
Jardim Residencial do Bosque	CF de direitos creditórios de contratos de prestação de serviços
CCB imobiliária emitida pela Iben	Aval dos acionistas
Risco	Iben
Indexador	CDI
Taxa	5,35%
Emissão	07/07/2021
Vencimento	05/10/2029
Amortização	Mensal
Volume (R\$ MM)	11,5
Oferta	ICVM 476
Rating JPP:	Baa1



CRI Dal Pozzo (21H1031711)

Guarapuava/PR	Garantias
Comercial	AF de imóveis
Terrenos e loja	Aval dos acionistas
CCB imobiliária emitida pela Dal Pozzo	Fundo de liquidez
Risco	Dal Pozzo
Indexador	CDI
Taxa	6,50%
Emissão	23/08/2021
Vencimento	09/08/2029
Amortização	Mensal
Volume (R\$ MM)	31,4
Oferta	ICVM 476
Rating JPP:	Baa2



CRI Minas Brisa (21I0912120)

Nova Lima/MG	Garantias
Comercial	AF de imóveis
Empreendimentos Prime House e Up Town	AF de cotas das SPEs
CCB imobiliária emitida pela Minas Brisa	Cessão fiduciária dos recebíveis
	Fundo de obra
	Aval dos acionistas
	Fundo de liquidez
Risco	Minas Brisa
Indexador	IPCA
Taxa	7,50%
Emissão	25/09/2021
Vencimento	25/09/2026
Amortização	Mensal
Volume (R\$ MM)	85,7
Oferta	ICVM 476
Rating JPP:	A3




CRI ABV (21K0058017)

Dourados/MS	Garantias
BTS/Aluguel	AF de imóveis
Supermercados Avevê	Cessão fiduciária de recebíveis de cartões de crédito
Contratos de locação de imóveis e recebíveis de cartões de crédito	Fiança dos acionistas
	Fundo de reserva
Risco	ABV
Indexador	IPCA
Taxa	8,50%
Emissão	30/11/2021
Vencimento	17/10/2026
Amortização	Mensal
Volume (R\$ MM)	85,8
Oferta	ICVM 476
Rating JPP:	Baa1



CRI Helbor (21K0938679)

São Paulo, Rio de Janeiro e São José dos Campos (SP)	Garantias
	AF de cotas das SPEs
Corporativo	
Terrenos, edifícios residenciais e comerciais	
CCB emitida pela Helbor	
Risco	Helbor
Indexador	CDI
Taxa	2,50%
Emissão	22/11/2021
Vencimento	20/11/2024
Amortização	Mensal
Volume (R\$ MM)	52,0
Oferta	ICVM 476
Rating JPP:	Baa1



CRI Arquiplan (22C1024589)

São Paulo (SP)	Garantias
Corporativo	AF de imóvel
Edifício residencial Go Barra Funda	Cessão fiduciária de recebíveis
CCB emitida pela Arquiplan	Seguro de obras e Seguro garantia
	Aval
Risco	Arquiplan
Indexador	CDI
Taxa	4,25%
Emissão	14/03/2022
Vencimento	16/03/2027
Amortização	Mensal, a partir de out/24
Volume (R\$ MM)	30,0
Oferta	ICVM 476
Rating JPP:	Baa1



CRI Lofts (22D0371522)

Indaiatuba (SP)	Garantias
Corporativo	AF de imóveis
Edifício residencial Reserva Luiza Tomaselli	Cessão fiduciária de recebíveis
CCB emitida pela Lofts	Fundo de reserva
	Aval
Risco	Lofts
Indexador	CDI
Taxa	4,00%
Emissão	04/04/2022
Vencimento	17/03/2028
Amortização	Mensal, a partir de abr/25
Volume (R\$ MM)	27,0
Oferta	ICVM 476
Rating JPP:	A3



CRI Dal Pozzo (22E0591830)

- Guarapuava (PR)
- Corporativo
- Terreno
- Contrato de locação
- Garantias**
- AF de imóvel
- Fundo de reserva
- Aval

Risco	Dal Pozzo
Indexador	CDI
Taxa	6,50%
Emissão	15/02/2022
Vencimento	17/05/2032
Amortização	Mensal, a partir de dez/23
Volume (R\$ MM)	10,0
Oferta	ICVM 476
Rating JPP:	Baa1



CRI Impperial (22D0371522)

- Confresa (MT), São José do Rio Preto e Itápolis (SP)
- Corporativo
- Loteamentos Eco Park, Village Imperial e Novo Oriente
- CCB emitida pela Devedora
- Garantias**
- AF de quotas de SPEs
- Fundo de reserva
- Aval

Risco	Impperial
Indexador	IPCA
Taxa	8,50%
Emissão	26/07/2021
Vencimento	29/07/2026
Amortização	No final
Volume (R\$ MM)	15,0
Oferta	ICVM 476
Rating JPP:	Baa1



CRI Koch (22H1517101)

- Joinville (SC)
- BTS/Aluguel
- Unidade do hipermercado Koch
- Contrato de locação
- Garantias**
- AF de imóvel
- Cessão do fluxo de alugueis
- Fundo de reserva
- Fiança

Risco	Koch/Hacasa
Indexador	IPCA
Taxa	8,50%
Emissão	31/08/2022
Vencimento	29/07/2043
Amortização	No final, com full cash sweep
Volume (R\$ MM)	10,8
Oferta	ICVM 476
Rating JPP:	A1



CRI Desco (22J1099385)

- Alvorada e Charqueadas (RS)
- BTS/Aluguel
- Unidades do Desco Supermercado
- Contrato de locação
- Garantias**
- AF de imóvel
- Cessão do fluxo de alugueis atrelado ao faturamento
- Fundo de reserva
- Aval

Risco	Solar/Desco
Indexador	IPCA
Taxa	9,25%
Emissão	21/10/2022
Vencimento	13/10/2037
Amortização	Mensal, após 12 meses
Volume (R\$ MM)	18,5
Oferta	ICVM 476
Rating JPP:	Baa1



CRI OAD (23A1510278)


 Garantias

 Florianópolis (SC)

AF de imóvel e cotas de SPE

 Corporativo

CF de recebíveis

 Empreendimento Makai Campeche

Fundo de reserva

Aval

 Nota Comercial

Risco	Grupo OAD
Indexador	IPCA
Taxa	13,50%
Emissão	10/02/2023
Vencimento	25/01/2028
Amortização	No final, c/ cash sweep
Volume (R\$ MM)	53,0
Oferta	ICVM 476
Rating JPP:	Baa1

 @jppcapital

 JPP Capital Gestão de Recursos

 contato@jppcapital.com.br

 www.jppcapital.com.br

Esta análise foi elaborada pela JPP Capital e pela Ourinvest Asset, não podendo ser reproduzida ou distribuída a qualquer pessoa ou instituição sem a expressa autorização da JPP Capital. As informações contidas neste material são consideradas confiáveis na data em que foram apresentadas. Entretanto, não representam por parte da JPP Capital garantia de exatidão das informações prestadas ou julgadas sobre sua qualidade. As opiniões contidas nesta análise são baseadas em julgamento e estimativas e estão, portanto, sujeitas a mudanças.

As informações contidas neste relatório têm caráter meramente informativo e não constituem qualquer tipo de aconselhamento de investimento ou oferta para aquisição de valores mobiliários. Os investimentos em fundo de investimentos e demais valores mobiliários apresentam riscos para o investidor e não contam com garantia da instituição administradora, da gestora, de qualquer mecanismo de seguro ou do Fundo Garantidor de Créditos (FGC). A rentabilidade obtida no passado não representa garantia de rentabilidade futura. A rentabilidade divulgada não é líquida de impostos. É recomendada a leitura cuidadosa do formulário de informações complementares, a lâmina de informações essenciais, se houver, e o regulamento dos fundos pelo investidor antes de tomar qualquer decisão de investimento. Os documentos citados estão disponíveis no site da Comissão de Valores Mobiliários (CVM) – www.cvm.gov.br. Para demais informações, por favor, ligue para 11 5200 0410

